



ВЕСЕЛЫЕ РИФМЫ.


Вот и наступили долгожданные выходные!!!! Но перед родителями встает вопрос: «Чем же занять ребенка дома? Ни в коем случае не позволяйте малышу смотреть телевизор целый день. Поиграйте с ребенком в словесные игры!!!! Это не только интересно и увлекательно, но и развивает речь, воображение и нестандартное творческое мышление малыша. Очень нравятся детям игры в рифму. Игры в рифму – это веселое времяпрепровождение родителей с детьми.

В первые игры – рифмы родители играют с ребенком интуитивно, даже не воспринимая их как игры. Читая знакомый стишок, мы останавливаемся в конце строчки, давая возможность крохе самому произнести знакомое слово. И он отлично с этим справляется.

По мере роста малыша, его словарный запас становится все больше. И если Вы читали и читаете множество разнообразных стихов, пятилетний ребенок уже вполне может сыграть с Вами в «Веселые рифмочки и нерифмушки». В какие же игры можно поиграть?

Игра «Подскажи словечко»

Попросите ребенка назвать слово, закончив стихотворную строчку. Для игры используйте незнакомые четверостишия с легко угадывающимися рифмами. Хороши и загадки, в которых отгадка подбирается в рифму. И не спешите сразу ответить за малыша. Дайте ему возможность самому найти правильный ответ.



*Нам подскажут вес весы,
прохладной речке,*

*А который час - ... (часы).
в ... (печке).*

*Все уселись мы на лесенку,
зовусь,
И поем мы хором ... (песенку)
размокла.*

*Летом в огороде - свежие, зеленые,
(свёкла).*

А зимою в бочке – желтые, соленые.

Отгадайте, молодцы, как зовут нас?... (огурцы)

Вода бежит в

Поленья полыхают

Хотя и сахарной

Но от дождей я не

Крупна, кругла,

Узнали вы? Я ...

Игра «Абракадабра»


Бывает так, что у ребенка не получается рифмовать слова. Попробуйте поступить так: возьмите какое –нибудь хорошо известное стихотворение и перескажите его «своими словами». Например:

Нет, мы решили напрасно

Кота в машине прокатить:

Не привык кот кататься –

Грузовик опрокинул.



Спросите у малыша: это стихотворение? Нет! А почему? Да потому что рифмы в нем нет. Теперь переставляем слова, и все становится на свои места. Найдите вместе с ребенком рифмующиеся слова: *решили – в машине, привык – грузовик*. Поиграйте в эту игру переставлялочку, сначала «портя» стихотворение, а потом его исправляя.

Игра «Аплодисменты»


Для этой игры нам понадобятся ладошки. Вы называете пару слов, а ребенок должен хлопнуть в ладоши, если рифма есть, и поднять ручки вверх, если слова не рифмуются. Песок – носок: хлоп! Корзина – картина: хлоп! Ворона – корона: хлоп! Стоп – стул: ручки вверх! Пушка – яблоко: ручки вверх! Такая игра очень быстро поможет малышу разобраться, что к чему.

Игра «Поймай рифму»

Вы бросаете ребенку мячик и называете слово, а он должен вернуть Вам мячик и ответить рифмой: гном – дом, кошка – ложка, часы – усы, белка – тарелка и т.д. Можно перебрасываться мячиком и рифмовать одно слово, составляя цепочку: кошка – мошка – ложка – брошка – крошка, морошка и т.д. В подобные игры гораздо веселее играть с компанией малышей, например, на детском дне рождения.

Игра «Нерифмушки»

Вы путаете слова в стихах и просите ребенка подсказать правильное слово - рифму.



*Язычком свой мех помыла
белом свете*

Лучше всех на

*Без мочалки и без мыла,
умеет сети,*

Он плести

*Сладко дремлет у окошка
тонкий круг,*

Паутины

*Вся пушистененькая ... блошка.
... барсук.*

Посреди него

(кошка)

(паук)

Если Вам удастся заинтересовать малыша играми в рифму, в будущем умение писать стихи ему здорово пригодится.

А главное – ребенок сможет выразить в творчестве свою нестандартность, свой удивительный внутренний мир, имя которому – детство.
